



**Educación financiera: Actividades familiares**  
***Días de perros (2013)***  
**Autora: Karen English**


- 1. Libros sobre el dinero y el ahorro** (A lo largo del libro) – Hay muchos libros ilustrados y de capítulos excelentes para enseñar a los niños sobre el dinero. Encuéntralos en su biblioteca local y léanlos juntos en familia:
  - *The Penny Pot* por Stuart J. Murphy
  - *Rock, Brock, and the Savings Shock* por Sheila Bair
  - *Alexander, Who Used to Be Rich Last Sunday* por Judith Viorst
  - *Those Shoes* de Maribeth Boelts
  - *A Bike Like Sergio's* por Maribeth Boelts
  - *Amelia Bedelia Means Business* por Herman Parish
  - *Lemonade in Winter: A Book About Two Kids Counting Money* por Emily Jenkins y G. Brian Karas
  - *Bunny Money* por Rosemary Wells
  - *A Smart Girl's Guide: Money* por Nancy Holyoke.
- 2. Inspirando a los jóvenes inventores** (A lo largo del libro) – Hay algunos libros con ilustraciones geniales para inspirar a los jóvenes inventores. Léanlos juntos en familia:
  - *I Built a Car* por Chris Van Dusen
  - *The Most Magnificent Thing* por Ashley Spires
  - *Rosie Revere, Engineer* por Andrea Beaty
  - *Balloons Over Broadway: The True Story of the Puppeteer of Macy's Parade* por Melissa Sweet
  - *¡Earmuffs for Everyone!: How Chester Greenwood Became Known as the Inventor of Earmuffs* por Meghan McCarthy
  - *Mr. Ferris and His Wheel* por Kathryn Gibbs Davis y Gilbert Ford.




***Every Family. Every School. Every Night.***®

3. **Compra localmente** (A lo largo del libro) – Hay muchos negocios locales en *Días de Perros*. ¿Por qué es importante comprar localmente? Para crear un sentido de comunidad; para mantener el dinero en la economía local; para crear empleos; para ayudar al medio ambiente; para preservar las opciones para la población local; y para mantener el dinero de los impuestos en tu comunidad.  
  
Explora negocios locales en tu ciudad. Come en restaurantes locales. Compra de los agricultores en un mercado local. Habla con los propietarios de negocios locales. ¡Tal vez tu hijo tendrá un negocio de cultivo de verduras o venderá libros en su ciudad natal!
4. **Costo de tener una mascota** (Capítulo dos) – Muchos niños quieren un perro, pero deben prometer hacer todo el trabajo: caminarlo, bañarle y alimentarlo. Tener una mascota es caro! ¿Cuánto le costaría a tu familia comprar y cuidar a un perro como Carlotta? ¿Qué necesitarás comprar para hacerlo? ¿Cuánto costará alimentarlo? ¿Hay gastos médicos? Usa la página de costo anual de tener un perro en las *Hojas de trabajo de educación financiera familiar* para calcular cuánto podría costar cuidar de tu propia Carlotta durante un año.
5. **Nuevo Globo de Nieve** (Capítulo Dos) – Gavin y su amigo rompen el globo de nieve de su hermana. La tía Myrtle dice que Gavin debería tener que pagar a su hermana para reemplazar el globo de nieve. Pregúntale a tu hijo cuáles tareas – en la casa o en el vecindario – puede hacer para ganar dinero. Usa la página de **Tareas domésticas y del vecindario** en las *Hojas de trabajo de educación financiera familiar*. ¿Cuánto deberías cobrar por cada tarea? ¿Cuánto podrías ganar en una semana haciendo tareas extras?
6. **¡Ahorra tus centavos!** (Capítulo Cinco) – Ahora que has ganado un poco de dinero extra, ¿Lo vas a gastar de inmediato, o lo vas a ahorrar para otra cosa? ¿A qué estás dispuesto a renunciar para ahorrar para otra cosa? Mira la página de la sección **¡Ahorra tus centavos!** de las *Hojas de trabajo de educación financiera familiar* para algunos ejercicios de matemáticas sobre ahorrar y gastar.





7. **Haz tu propio masca-masca** (capítulo six) - Hay muchas ideas en línea para que hagas tu mismo juguetes para perros. Aquí hay un sitio web con ideas que puedes hacer en casa:  
<https://www.care.com/c/stories/6147/17-diy-dog-toys-how-to-make-fun-safe-toys-f/>  
Calcula el costo de hacer un juguete en casa; luego compáralo con el precio de un juguete en una tienda de mascotas. ¿Podrías obtener ganancias haciendo estos juguetes? Piensa detenidamente en todos los costos que implica la fabricación de un juguete.
8. **Almuerzo de casa vs. Almuerzo de escuela** (Capítulo Ocho) – En la página 107, Gavin trae un sándwich, una manzana y papas fritas a la escuela para el almuerzo, en lugar de comprar el almuerzo en la escuela. Es divertido salir a cenar, pero a menudo es menos costoso hacer comida en casa. ¿Cuál es tu cena favorita para comer afuera? ¿Cuánto cuesta comprar esa comida en un restaurante? Mira el sitio web de una tienda de comestibles y averigua cuánto costaría hacer una comida parecida en casa. ¿Cuál cuesta más?
9. **Libre de deudas** (Capítulo Nueve) – Gavin se pone feliz cuando ya no tiene deudas con Danielle. ¿Qué significa estar endeudado? Hablen en familia sobre las deudas y los intereses. ¿Para qué clase de compras necesitas pedir dinero prestado? ¿Para una casa? ¿un coche? ¿electrodomésticos? ¿Podrías ahorrar dinero por adelantado para deber menos o para evitar las deudas? Es importante planificar con anticipación para evitar pedir prestado demasiado para la universidad.
10. **Un nuevo negocio** (Final del libro) – Ya leíste sobre el negocio de cuidado de perros de Gavin. ¿Qué nuevo negocio necesita tu comunidad? ¿Quiénes serían los clientes? ¿Qué bienes o servicios proporcionaría esta nueva empresa? ¿Qué precios podrías cobrar por esos bienes y servicios? ¿Puedes hacer un plan de mercadeo para convencer a los clientes de venir a tu negocio? ¡Haz un anuncio impreso o incluso filma un comercial de televisión, Usa la página del **Plan de Negocios** de las *Hojas de trabajo de educación financiera familiar* para organizar tus ideas!



*Every Family. Every School. Every Night.*®